

# raven®

# MY SMART KITCHEN



## Kuchenka mikrofalowa

microwave oven

EKM003 / EKM004



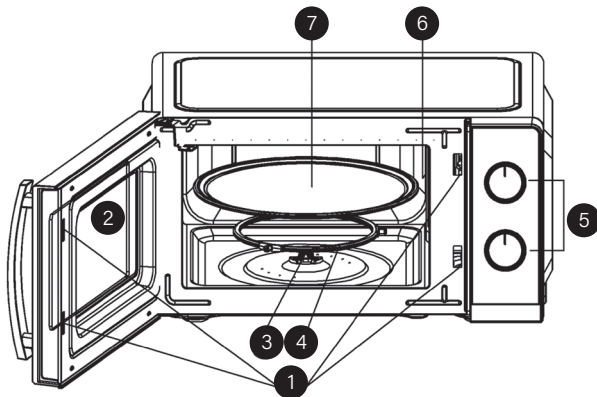
# GRATULUJEMY ZAKUPU NASZEGO URZĄDZENIA I WITAMY WŚRÓD UŻYTKOWNIKÓW PRODUKTÓW MARKI RAVEN!



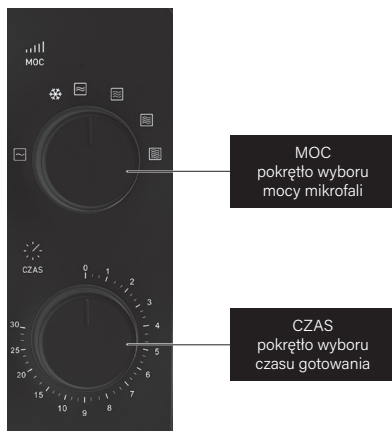
Przed włączeniem i rozpoczęciem użytkowania uważnie przeczytaj instrukcję i zachowaj ją do wglądu.

## Opis kuchenki mikrofalowej EKM003 / EKM004:

1. System blokady drzwi
2. Drzwiczki z okienkiem
3. Trzpień
4. Wózek
5. Panel sterowania
6. Magnetron (osłonięty płytką zabezpieczającą)
7. Talerz obrotowy



## Panel sterowania



### ŚRODKI OSTROŻNOŚCI POZWALAJĄCE UNIKNĄĆ EWENTUALNEGO NADMIERNEGO DZIAŁANIA ENERGII MIKROFAL

**A.** Nie uruchamiaj Urządzenia z otwartymi drzwiczkami, ponieważ może Cię to narazić na szkodliwe działanie energii mikrofalowej. Ważne jest, aby nie wyłączać blokad zabezpieczających ani nie manipulować przy nich.

**B.** Nie umieszczaj żadnych przedmiotów pomiędzy górną powierzchnią Urządzenia a drzwiczkami. Pilnuj, aby na uszczelkach nie znajdowały się resztki brudu lub środka czyszczącego.

**C.** Nie uruchamiaj Urządzenia, jeżeli jest ono uszkodzone. Szczególnie ważne jest, aby drzwi Urządzenia prawidłowo się zamykały i aby nie pojawiły się uszkodzenia na:

- 1) drzwiczkach (wgniecenia),
- 2) zawiasach lub zamkach (złamania lub poluzowania),
- 3) uszczelkach drzwi lub powierzchniach uszczelniających.

**D.** Regulacji i wszelkich napraw Urządzenia powinni dokonywać wyłącznie odpowiednio wykwalifikowani pracownicy serwisu producenta.

## ZALECENIA BEZPIECZEŃSTWA

---

### Zagrożenia dla osób

- Przed uruchomieniem kuchenki mikrofalowej (Urządzenia) i rozpoczęciem jej eksploatacji dokładnie przeczytaj instrukcję obsługi.
- Przestrzegaj zaleceń opisanych w sekcji „Środki ostrożności pozwalające uniknąć ewentualnego nadmiernego działania energii mikrofal”.
- Stosuj się do instrukcji obsługi przy każdym użyciu Urządzenia. Producent nie bierze odpowiedzialności za szkody wynikające z niewłaściwego lub niezgodnego z instrukcją użycia Urządzenia.
- Niewłaściwe lub niezgodne z instrukcją użycie Urządzenia stwarza niebezpieczeństwo dla życia lub zdrowia.
- Zachowaj instrukcję obsługi Urządzenia na przyszłość. Jeśli przekazujesz innej osobie Urządzenie, dołącz do niego instrukcję obsługi.
- Urządzenia mogą używać dzieci w wieku powyżej 8 lat i osoby o ograniczonej sprawności fizycznej, sensorycznej czy umysłowej, a także osoby nieposiadające stosownego doświadczenia lub wiedzy pod warunkiem, że odbywa się to pod nadzorem osoby odpowiadającej za ich bezpieczeństwo lub osoby te zostały poinstruowane, jak używać Urządzenia, oraz są w pełni świadome związanych z nim zagrożeń i wymaganych środków ostrożności.

- Dzieci nie mogą bawić się Urządzeniem. Dzieci nie zdają sobie sprawy z zagrożeń związanych z używaniem urządzeń elektrycznych.
- Dzieci poniżej 8. roku życia nie mogą czyścić Urządzenia ani go konserwować bez nadzoru osoby dorosłej.
- Trzymaj Urządzenie i jego przewód zasilający z dala od dzieci w wieku poniżej 8 lat.
- Zawsze odłączaj Urządzenie od źródła zasilania, jeśli znajduje się bez nadzoru, a także przed montażem, demontażem lub czyszczeniem.
- Jeśli drzwiczki są uszkodzone, nie możesz używać Urządzenia, dopóki nie zostanie naprawione przez serwis producenta.
- **Uwaga!** Naprawa i wszelkie próby usuwania obudowy, chroniącej przed działaniem energii wytwarzanej przez mikrofalę, przez osobę niewykwalifikowaną grozi niebezpieczeństwem i może być szkodliwe.
- **Uwaga!** Nie podgrzewaj płynów ani innych potraw, które znajdują się w hermetycznie zamkniętych pojemnikach, ponieważ grozi wybuchem.



**Ostrzeżenie:** Dzieci nie mogą mieć dostępu do elementów opakowania, ponieważ może to doprowadzić do niebezpiecznego wypadku, np. uduszenia.

## Niebezpieczeństwo porażenia prądem

- Urządzenie jest zasilane elektrycznie, prądem zmiennym o napięciu 230–240 V~ 50/60 Hz. Przed podłączeniem Urządzenia do gniazdka sieci elektrycznej sprawdź, czy jej parametry odpowiadają powyższym wymaganiom.
- Gniazdko sieci elektrycznej powinno być wyposażone w bolec ochronny.
- Ze względu na dużą moc Urządzenia nie podłączaj go do zasilania za pomocą jakiegokolwiek przedłużacza, tylko bezpośrednio do gniazdka elektrycznego na ścianie.
- Urządzenia możesz używać wyłącznie z oryginalnym wyposażeniem.
- Nie zanurzaj Urządzenia, przewodu zasilającego ani jego wtyczki w wodzie lub innej cieczy. Zanurzenie w wodzie lub innej cieczy grozi porażeniem prądem.
- Nie używaj Urządzenia, jeżeli wykazuje ono jakiegokolwiek oznaki uszkodzenia (m.in. przewodu zasilającego i jego wtyczki) lub jeżeli Urządzenie zostało upuszczone na podłogę.
- Nie demontuj Urządzenia (w tym jego przewodu zasilającego lub wtyczki) ani go nie przerabiaj. Samowolna ingerencja grozi pożarem lub porażeniem prądem elektrycznym oraz utratą praw gwarancyjnych.
- Aby zapewnić prawidłową eksploatację Urządzenia oraz zachować wszelkie zasady bezpieczeństwa, naprawy Urządzenia, w tym wymianę przewodu zasilającego, musi przeprowadzić serwis producenta.
- Wyciągaj wtyczkę Urządzenia z gniazdka elektrycznego:
  - po każdym użyciu Urządzenia,
  - w przypadkach jakichkolwiek podejrzeń dotyczących nieprawidłowego działania Urządzenia,
  - przed czyszczeniem Urządzenia i jego konserwacją.

- Gdy wyjmujesz wtyczkę Urządzenia z gniazdka elektrycznego, zachowaj szczególną ostrożność i nie ciągnij za przewód zasilający, lecz bezpośrednio za wtyczkę, przytrzymując drugą ręką gniazdko elektryczne.
- Nie dotykaj mokrymi rękami Urządzenia podłączonego do sieci elektrycznej ani gniazdek elektrycznych. Grozi to porażeniem prądem elektrycznym.
- **Uwaga!** Urządzenie nie jest przeznaczone do pracy z użyciem zewnętrznych wyłączników czasowych lub oddzielnego układu zdalnej regulacji.
- Nie próbuj zdejmować części obudowy Urządzenia ani wkładać żadnych przedmiotów do jego wnętrza.
- Nie narażaj Urządzenia na działanie deszczu lub wilgoci.
- Nie pozostawiaj pracującego Urządzenia bez nadzoru.

### Niebezpieczeństwo poparzenia

- Podczas otwierania drzwiczek uważaj na wydobywający się strumień gorącej pary.
- **Uwaga! Gorąca powierzchnia! Ryzyko oparzenia! Podczas korzystania z Urządzenia niektóre jego powierzchnie zewnętrzne mogą się mocno nagrzewać. Nie dotykaj gorących powierzchni. Otwieraj drzwiczki tylko za pomocą uchwytu.**



### Niebezpieczeństwo uszkodzenia Urządzenia

- Urządzenie jest przeznaczone do podgrzewania żywności i napojów. Nie wolno w nim suszyć żywności lub odzieży, gąbek, wilgotnych ściereczek ani tym podobnych, ponieważ grozi to urazem lub pożarem.

- Urządzenie jest przeznaczone do zastosowań domowych lub podobnych, jak np. w:
  - kuchniach biurowych lub innych miejscach pracy,
  - agroturystyce,
  - hotelach, motelach itp. oraz innych podobnych miejscach (do użytku klientów),
  - pensjonatach.
- Zawsze stawiaj Urządzenie na płaskiej i stabilnej powierzchni odpornej na wysokie temperatury.
- Uważaj, żeby przewód zasilający nie stykał się z ostrymi krawędziami ani gorącymi powierzchniami.
- Nie łam przewodu zasilającego ani go nie ściskaj.
- Nie używaj Urządzenia w pobliżu materiałów łatwopalnych (np. zastół) ani bezpośrednio pod nimi.
- Podczas pracy Urządzenia zawsze zapewniaj dobrą wentylację pomieszczenia.
- Nie przykrywaj otworów wentylacyjnych Urządzenia. Zawsze zapewniaj odpowiednią wentylację, umieszczając Urządzenie w odległości przynajmniej 20 cm od ściany (z każdej strony). Urządzenia nie zabudowuj ani nie korzystaj z niego, gdy stoi w szafce.
- **Uwaga!** Nie przestawiaj Urządzenia, gdy pracuje.
- Korzystaj tylko z naczyń, które mogą być używane w kuchenkach mikrofalowych.
- Gdy podgrzewasz żywność w pojemnikach z tworzyw sztucznych, zachowaj szczególną ostrożność, ponieważ mogą one się zapalić.
- Nie wkładaj do Urządzenia żadnych produktów w papierowych opakowaniach, ponieważ grozi to pożarem.



- Gdy podgrzewasz w Urządzeniu płyny, może dojść do opóźnionego gwałtownego wrzenia, dlatego zachowaj szczególną ostrożność i kontroluj proces grzania.
- Jeśli podgrzewasz w Urządzeniu butelki do karmienia lub słoiczki z jedzeniem dla dzieci, po ich wyjęciu wymieszaj lub wstrząśnij ich zawartość. Sprawdź temperaturę pożywienia przed spożyciem, aby uniknąć poparzenia.
- **Uwaga!** Nie podgrzewaj w Urządzeniu jajek w skorupce ani jajek ugotowanych wcześniej na twardo, ponieważ mogą eksplodować nawet po zakończeniu podgrzewania.
- Jeśli zauważysz dym, od razu wyłącz Urządzenie i natychmiast odłącz je od sieci elektrycznej. W tym czasie **nie otwieraj** drzwiczek Urządzenia – zamknięcie drzwiczek pomaga zduśić ewentualne płomienie.
- Regularnie czyść Urządzenie i usuwaj wszelkie pozostałości jedzenia.

## INSTALACJA OBWODU OCHRONNEGO

---



### NIEBEZPIECZEŃSTWO

**Zagrożenie porażeniem prądem elektrycznym. Nieprawidłowe używanie uziemienia może spowodować porażenie elektryczne. Nie wkładaj wtyczki do gniazdka elektrycznego, zanim Urządzenie nie zostanie prawidłowo zainstalowane i uziemione.**

Urządzenie musi zostać uziemione. Zostało ono wyposażone w przewód zasilający z przewodem uziemiającym oraz wtyczką z gniazdem uziemiającym. Przewód musi być podłączony do odpowiednio zainstalowanego i uziemionego gniazdka elektrycznego na ścianie.

W przypadku krótkiego spięcia uziemienie zmniejsza ryzyko porażenia, zapewniając przepływ prądu na przewód uziemiający. Zalecamy podłączyć

Urządzenie do oddzielnego obwodu zasilającego, do którego nie zostało podłączone żadne inne urządzenie.

Użycie wysokiego napięcia jest niebezpieczne i grozi pożarem lub uszkodzeniem Urządzenia w inny sposób.



**Ostrzeżenie:** Niewłaściwe użycie wtyczki z uziemieniem grozi porażeniem prądem elektrycznym.

## Uwagi

1. W razie jakichkolwiek pytań dotyczących uziemienia oraz instalacji elektrycznej skontaktuj się z wykwalifikowanym elektrykiem lub pracownikiem serwisu naprawczego.
2. Producent ani dostawca Urządzenia nie ponoszą jakiegokolwiek odpowiedzialności za uszkodzenia Urządzenia lub obrażenia osób spowodowane nieprzestrzeganiem wymagań dotyczących podłączeń elektrycznych.

## ZASADY GOTOWANIA W MIKROFALÓWCE

---

1. Układaj potrawy ostrożnie, umieszczając najgrubsze produkty na zewnątrz naczynia.
2. Przestrzegaj czasu gotowania. Gotuj przez najkrótszy wskazany czas i wydłużaj go w razie potrzeby. Żywność gotowana zbyt długo może się przypalić lub zapalić.
3. Zalecamy gotować potrawy w pojemnikach z przykrywką. Pokrywki zapobiegają rozpryskiwaniu i pozwalają potrawom równomiernie się gotować. Jako pokrywki możesz użyć talerza ceramicznego lub z tworzywa sztucznego przeznaczonego do stosowania w kuchenkach mikrofalowych.

4. Mieszaj od czasu do czasu potrawy, które gotujesz w Urzędzeniu.
5. Gdy skończysz podgrzewać płyn, zawsze odczekaj 10 sekund, zanim wyjmiesz naczynie z płynem w Urzędzenia, aby temperatura się wyrównała..

Zalecamy włożyć łyżkę szklaną lub z tworzywa sztucznego do podgrzewanego płynu, aby mieszać go przed podgrzaniem i po nim – w ten sposób można zapobiec efektowi opóźnionego wrzenia i ewentualnemu poparzeniu.

## **PRZED KONTAKTEM Z SERWISEM**

---

### **Jeśli Urządzenie nie działa**

1. Sprawdź, czy Urządzenie jest prawidłowo podłączone. Jeśli nie jest, wyjmij wtyczkę z gniazdka elektrycznego, odczekaj 10 sekund i podłącz ją ponownie.
2. Sprawdź bezpiecznik obwodu głównego sieci elektrycznej w pomieszczeniu. Jeśli nie zauważysz żadnych nieprawidłowości, sprawdź gniazdko elektryczne za pomocą innego Urzędzenia.
3. Sprawdź, czy panel sterowania jest prawidłowo zaprogramowany i czy ustawiona jest godzina.
4. Sprawdź, czy drzwiczki są prawidłowo zamknięte, aktywując system blokady drzwiczek. W przeciwnym razie magnetron nie będzie emitował mikrofal i Urządzenie nie będzie działać.

Jeśli wykonasz wszystkie wymienione czynności, a Urządzenie dalej nie będzie działać, skontaktuj się z serwisem. Samodzielnie nie reguluj ani nie naprawiaj Urzędzenia.

## NACZYNIA

---

1. Mikrofałe nie są w stanie przenikać przez metal. Stosuj wyłącznie naczynia odpowiednie do użycia w kuchenkach mikrofalowych. Nie wolno używać do gotowania w kuchenkach mikrofalowych metalowych pojemników na żywność i napoje.
2. Nie używaj naczyń z przetworzonego papieru podczas gotowania w kuchenke mikrofalowej – mogą zawierać małe fragmenty metalu, które mogą powodować iskrzenie lub zapalenie się.
3. Zalecamy używać naczyń okrągłych lub owalnych zamiast kwadratowych lub podłużnych, ponieważ żywność w rogach ma tendencję do przypalania się.

Poniższa lista zawiera ogólne wskazówki pomocne w doborze odpowiedniego naczynia.

Naczynie	Kuchenka mikrofalowa
Szkoło żaroodporne	Tak
Szkoło nieżaroodporne	Nie
Ceramika żaroodporna	Tak
Bezpieczne naczynie z tworzywa sztucznego	Tak
Papier	Nie
Metalowa taca	Nie
Metalowy stojak	Nie
Folia aluminiowa i pojemnik z folii	Nie

## ZASTOSOWANIE I UŻYCIĘ ZGODNE Z PRZEZNACZENIEM

---

Urządzenie nadaje się idealnie do szybkiego podgrzewania oraz rozmrażania potraw.

### PRZED PIERWSZYM UŻYCIEM

---

1. Ostrożnie wypakuj Urządzenie i usuń wszystkie elementy jego opakowania.
2. Upewnij się, czy Urządzenie, wtyczka i przewód zasilający nie noszą śladów uszkodzeń oraz są sprawne.
3. Elementy, które mają kontakt z żywnością, umyj w gorącej wodzie z dodatkiem płynu do mycia naczyń, a następnie dokładnie opłucz i wytrzyj do sucha.

#### **Uwaga!**

**Nie usuwaj jasnobrązowej płytki zabezpieczającej wykonanej z miki, która jest zamontowana wewnątrz na ściance komory kuchenki, aby chronić magnetron.**

#### **Uwaga!**

**Przy pierwszym uruchomieniu Urządzenia może wydobywać się dym i nieprzyjemny zapach. Jest to normalny efekt związany z procesem produkcyjnym, który zniknie przy kolejnych uruchomieniach.**

## ZAKŁADANIE TALERZA OBROTOWEGO

Umieść wózek we wgłębieniu na spodzie kuchenki. Na wózku połóż talerz obrotowy. Upewnij się, że wgłębienia w talerzu pasuje do trzpienia w kuchenke.



### Uwaga

- Nigdy nie kładź talerza obrotowego do góry nogami.
- Nic nie powinno blokować talerza.
- Trzpień, wózek i talerz obrotowy muszą być zawsze używane w trakcie gotowania.
- Wszelkie artykuły spożywcze i pojemniki z potrawami zawsze umieszczaj na talerzu obrotowym.
- Jeśli talerz obrotowy lub wózek pękną lub złamią się, skontaktuj się z dostawcą lub serwisem.







## PODŁĄCZENIE DO SIECI

1. Postaw Urządzenie na płaskiej i stabilnej powierzchni, odpornej na wysokie temperatury.
2. Całkowicie rozwiń przewód zasilający.
3. Włóż wtyczkę przewodu zasilającego do uziemionego gniazda elektrycznego.

## GOTOWANIE MIKROFALOWE

1. Otwórz drzwiczki i umieść produkt na szklanym talerzu.

- Zamknij drzwiczki.
- Obróć pokrętkę MOC, aby wybrać poziom mocy gotowania zgodnie ze specyfikacją podaną w poniższej tabeli.

Symbol	Moc gotowania
	100%
	88%
	73%
	52%
	42% (rozmrzanie)
	20%

- Następnie użyj pokrętki CZAS, aby ustawić potrzebny czas gotowania w zakresie 0–30 minut.
- Urządzenie podświetli wnętrze komory i rozpocznie gotowanie.

**Uwaga!** Jeśli chcesz ustawić czas krótszy niż 2 minuty, przekręć pokrętkę **CZAS** na 5 minut, a następnie zmniejsz do wybranej wartości. Zanim wyjmiesz produkty z Urządzenia, zawsze przekręcaj pokrętkę **CZAS** do pozycji 0.

**Uwaga!** Po skończonej pracy może być słyszalna praca wentylatora, który ma za zadanie schłodzić Urządzenie.

## CZYSZCZENIE I KONSERWACJA

---

1. Zanim zaczniesz czyścić Urządzenie, odłącz je od sieci elektrycznej i odczekaj, aż całkowicie ostygnie.
2. Wycieraj wilgotną ściereczką ścianki Urządzenia, jeśli zostaną zachlapanie jedzeniem lub płynami. Jeśli Urządzenie jest bardzo brudne, możesz użyć łagodnego detergentu. Unikaj używania sprejów i innych żrących środków czyszczących, ponieważ mogą one pozostawić ślady, odbarwienia lub plamy na powierzchni drzwiczek.
3. Talerz obrotowy umyj w ciepłej wodzie z płynem i wytrzyj do sucha.
4. Regularnie czyść wózek i spód kuchenki, aby Urządzenie nie blokowało się i prawidłowo działało oraz aby zapobiec nadmiernemu hałasowi. Wystarczy przetrzeć dolną powierzchnię Urządzenia łagodnym detergentem. Pierścień obrotowy możesz myć w ciepłej wodzie z płynem.
5. Obudowę Urządzenia czyść delikatną, wilgotną szmatką, a następnie wytrzyj do sucha.
6. Jeśli od wewnętrznej strony drzwiczek lub w ich pobliżu zbierze się para, zetrzyj ją miękką ściereczką. Para może się pojawić, jeśli Urządzenie działa przy dużej wilgotności. Jest to normalne zjawisko.
7. Aby usunąć nieprzyjemny zapach z Urządzenia, wstaw do kuchenki głęboką miskę (przeznaczoną do użytku w kuchenkach mikrofalowych) ze szklanką wody oraz sokiem i skórką z cytryny. Włącz kuchenkę na 5 minut w trybie gotowania mikrofalowego. Poczekaj, aż Urządzenie ostygnie, a następnie dokładnie wytrzyj wewnątrz do sucha miękką ściereczką.
8. Jeśli żarówka w Urządzeniu wymaga wymiany – skontaktuj się z serwisem lub producentem.

**Uwaga!** Żarówka nie podlega wymianie w ramach gwarancji.



**Uwaga!**

Do mycia nie używaj silnych detergentów w postaci emulsji, mleczka, pasty itp. ani materiałów ściernych, które mogą uszkodzić powierzchnię Urządzenia.

**Uwaga!**

Nie zanurzaj Urządzenia, przewodu zasilającego ani jego wtyczki w wodzie lub innych płynach.

**Uwaga!**

Nieprzestrzeganie zasad użytkowania i konserwacji Urządzenia zawartych w instrukcji obsługi może prowadzić do jego uszkodzenia, nieprawidłowego funkcjonowania oraz skrócenia okresu jego eksploatacji.

**PRZECHOWYWANIE I TRANSPORT**

---

1. Przed schowaniem Urządzenia wystudź je i wyczyść.
2. Urządzenie przechowuj i transportuj w opakowaniu (najlepiej oryginalnym) zabezpieczającym przed wilgocią, kurzem i uszkodzeniami mechanicznymi.
3. Urządzenie przechowuj w miejscach niedostępnych dla dzieci.

**DEKLARACJA CE**

---

Urządzenie zostało zaprojektowane, wyprodukowane i wprowadzone na rynek zgodnie z wymaganiami dyrektyw 2014/35/UE (LVD), 2014/30/UE (EMC), 2011/65/EU (RoHS) oraz rozporządzenia Komisji (WE) 1275/2008 (ErP) i dlatego wyrób został oznakowany znakiem CE oraz została wystawiona dla niego deklaracja zgodności udostępniana organom nadzorującym rynek.

## DANE TECHNICZNE

---

Model: EKM003 / EKM004

Marka: Raven

Produkt: kuchenka mikrofalowa

Zasilanie: 230–240 V~

Częstotliwość: 50 Hz

Moc wejściowa mikrofalówki: 1100 W

Moc wyjściowa mikrofalówki: 700 W

Częstotliwość fali: 2450 MHz

Pojemność całkowita: 20 l

Średnica talerza obrotowego: 24,5 cm

Wymiary zewnętrzne: 446 x 362 x 243 mm

Waga netto: 9,4 kg

Klasa ochronności: pierwsza (gniazdko sieci elektrycznej musi być wyposażone w bolec ochronny)

Zestaw: kuchenka mikrofalowa, trzpień, wózek, talerz obrotowy, instrukcja obsługi z kartą gwarancyjną

Producent zastrzega sobie prawo do wprowadzania zmian w specyfikacji technicznej bez uprzedzenia.



## PRAWIDŁOWA UTYLIZACJA PRODUKTU

---



To urządzenie zostało zaprojektowane i wykonane z materiałów oraz komponentów wysokiej jakości, które nadają się do ponownego wykorzystania. Symbol przekreślonego kontenera na odpady oznacza, że produkt podlega selektywnej zbiórce zgodnie z dyrektywą 2012/19/UE, i informuje, że zużytego sprzętu nie można wyrzucić wraz z innymi odpadami z gospodarstwa domowego.

Użytkownik powinien sprzęt przekazać podmiotowi prowadzącemu zbieranie zużytego sprzętu elektrycznego i elektronicznego, tworzącemu system zbierania takich odpadów – w tym oddać do odpowiedniego sklepu, lokalnego punktu zbiórki lub jednostki gminnej. Zużyty sprzęt może mieć szkodliwy wpływ na środowisko i zdrowie ludzi z uwagi na potencjalną zawartość niebezpiecznych substancji, mieszanin oraz części składowych.

Gospodarstwa domowe spełniają ważną rolę w odzysku i ponownym użyciu surowców wtórnych, w tym w recyklingu zużytego sprzętu. Na tym etapie kształtują się postawy pomagające zachować wspólne dobro, jakim jest czyste środowisko naturalne.

Gospodarstwa domowe są także jednym z większych użytkowników drobnego sprzętu i racjonalne gospodarowanie nim na tym etapie wpływa na odzyskiwanie surowców wtórnych. W razie niewłaściwej utylizacji tego produktu mogą zostać nałożone kary zgodnie z ustawodawstwem krajowym.



Symbol ten oznacza, że elementy opakowania nim oznaczone nadają się do recyklingu. Po rozpakowaniu Urządzenia prosimy o usunięcie elementów jego opakowania w sposób niezagrażający środowisku.





# KARTA GWARANCYJNA

---

# raven

**NAZWA SPRZĘTU**

Kuchenka mikrofalowa

**TYP/MODEL**

EKM003 / EKM004

NR PARTII

DATA SPRZEDAŻY

NR RACHUNKU

PODPIS I PIECZĄTKA  
SPRZEDAWCY

## WARUNKI GWARANCJI

- 1. Thing4you z siedzibą w Radzyminie, adres: ul. Janusza Korczaka 89, 05-250 Radzymin, Polska, udziela nabywcy kuchenki mikrofalowej EKM003 / EKM004 (Produkt) 24-miesięcznej gwarancji na wolne od wad funkcjonowanie Produktu, licząc od daty nabycia Produktu przez nabywcę. Paragon lub faktura, wystawione przez sprzedawcę, potwierdzają datę nabycia Produktu.**
- Gwarancja obowiązuje i jest stosowana na terytorium Rzeczypospolitej Polskiej.
- Gwarant, w zakresie udzielonej gwarancji, zobowiązuje się usunąć na własny koszt wszelkie wady Produktu, z wyjątkiem wymienionych w pkt 6 i 7 poniżej. Usunięcie wad będzie następować poprzez naprawę lub wymianę wadliwego Produktu na nowy, wolny od wad, w możliwie najkrótszym czasie, jednakże nie dłuższym niż 14 dni.
- W celu skorzystania z gwarancji nabywca jest zobowiązany zgłosić wadliwość Produktu w punkcie sprzedaży, w którym Produkt został nabyty, oraz dostarczyć tam wadliwy Produkt. Reklamowany Produkt opieczętotowany dowodem zakupu powinien zostać dostarczony kompletny i w stanie czystym.
- Produkt wolny od wad zostanie, na koszt Gwaranta, dostarczony do punktu sprzedaży, w którym Produkt został nabyty, w terminie określonym w pkt 3 powyżej.
- Gwarancja nie obejmuje wad Produktu spowodowanych przez nabywcę (tzw. uszkodzeń mechanicznych) lub wynikających z:
  - użytkowania Produktu i jego instalacji w sposób niezgodny z instrukcją obsługi,
  - niekompletności reklamowanego Produktu,
  - niezgodności Produktu i dowodu zakupu i/lub gdy zawarte w nim dane są zniszczone i nieczytelne,
  - przechowywania i konserwacji Produktu w sposób niewłaściwy i sprzeczny z wytycznymi zawartymi w instrukcji obsługi,
  - napraw lub przeróbek Produktu wykonywanych przez osoby nieuprawnione,
  - dostania się do wnętrza płynów lub ciał obcych na skutek używania Produktu w sposób niezgodny z instrukcją obsługi,
  - uszkodzenia Produktu z przyczyn zewnętrznych: zjawiska atmosferyczne, wyładowania elektryczne, spięcia w sieci zasilającej itp.,
  - użytkowania Produktu do celów prowadzenia działalności gospodarczej lub w zastosowaniach przemysłowych.
- Gwarancja nie obejmuje także czynności przewidzianych w instrukcji obsługi, do których wykonania zobowiązany jest nabywca we własnym zakresie i na własny koszt, np. zainstalowanie Produktu, konserwacja Produktu.
- Postanowienia gwarancji nie wyłączają, nie ograniczają ani nie zawieszają uprawnień nabywców (konsumentów), wynikających z powszechnie obowiązujących przepisów prawa, w tym przepisów o rękojmi za wady rzeczy sprzedanej.
- Karta gwarancyjna jest ważna, jeżeli posiada podpis sprzedawcy i datę sprzedaży potwierdzoną pieczęcią firmy lub jednostki handlowej oraz podpis klienta. Karta gwarancyjna nie może zawierać skreśleń ani poprawek.
- W przypadku zakupu Produktu przez przedsiębiorcę na fakturę VAT, czas obowiązywania gwarancji wynosi 12 miesięcy.
- Duplikat karty gwarancyjnej może być wydany na pisemną prośbę po przedstawieniu przez użytkownika dowodu zakupu.
- Uzyskanie szczegółowych informacji na temat Produktu, w tym zasad i trybu postępowania gwarancyjnego, możliwe jest pod numerem telefonu 22 560 67 27 lub adresem e-mail: serwis@thing4you.pl, w dni robocze.

Akceptuję warunki niniejszej gwarancji

.....  
(czytelny podpis nabywcy)

PRODUCENT I DYSTRYBUTOR:  
Thing4you  
ul. Janusza Korczaka 89  
05-250 Radzymin, Polska

---

**raven.pl**